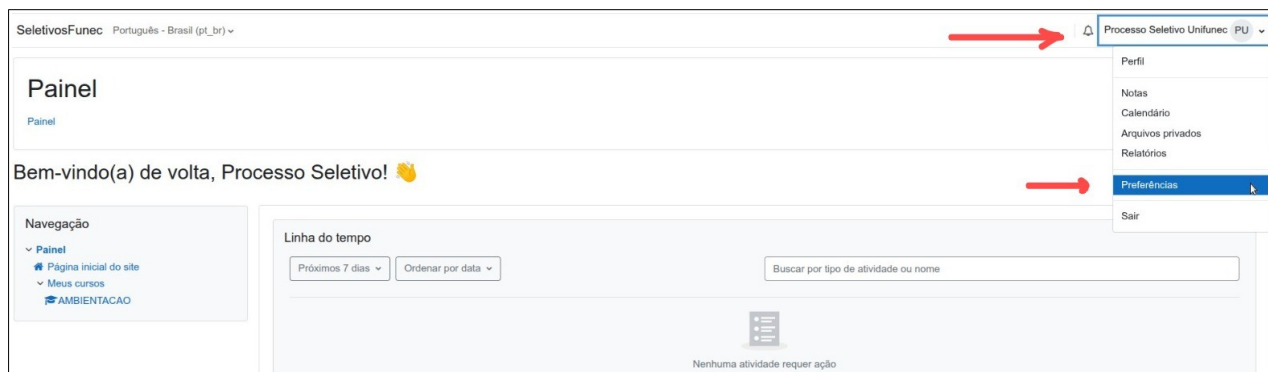


## Anexo – Alterar senha do candidato no ambiente de prova

O candidato poderá realizar o processo da ambientação e da prova com a senha padrão que foi criada (protocolo de inscrição), mas, recomenda-se a alteração da senha por outra da escolha do candidato.

Para alterar a senha no ambiente de prova, o candidato deve proceder conforme os passos a seguir:

**1:** Logado no ambiente de prova, clique no menu do perfil do candidato, no canto superior direito da tela e clique na opção “Preferências”.

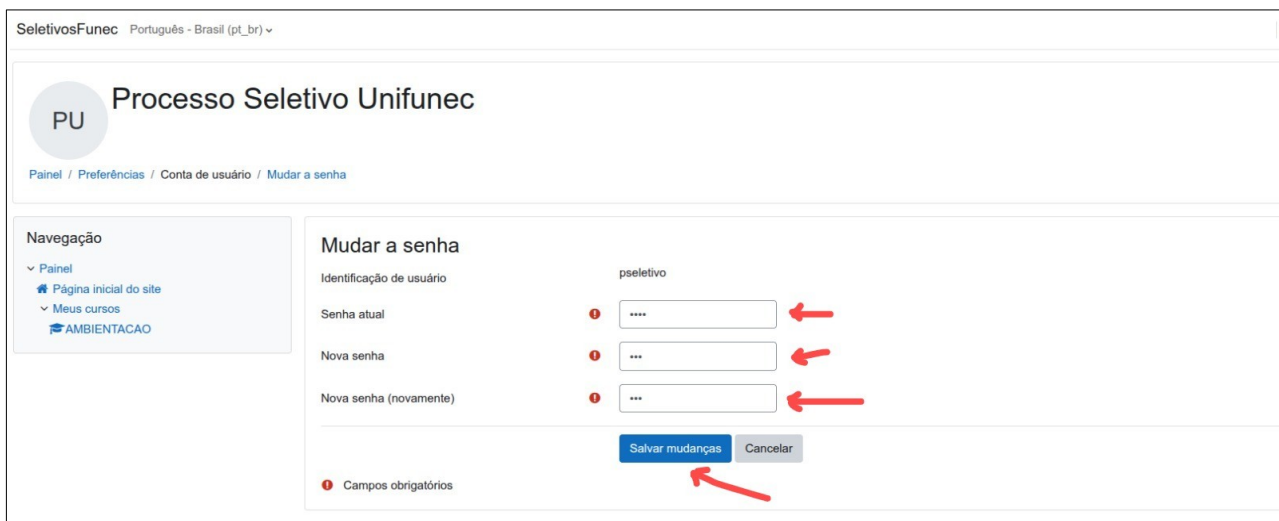


**2:** Na tela de preferências, clique na opção “Mudar a Senha” e será direcionado para o formulário de alteração da senha.



## Anexo – Alterar senha do candidato no ambiente de prova

**3:** No formulário de alteração da senha, informe a senha atual (a senha que utilizou para logar no ambiente de prova), e informe 2 (duas) vezes a nova senha que deseja utilizar, e clique no botão “Salvar mudanças”.



SeletivosFunec Português - Brasil (pt\_br)

PU Processo Seletivo Unifunec

Painel / Preferências / Conta de usuário / Mudar a senha

Navegação

- ▼ Painel
- 🏠 Página inicial do site
- ▼ Meus cursos
- 📄 AMBIENTACAO

Mudar a senha

Identificação de usuário: pseletivo

Senha atual: [input field] ⓘ

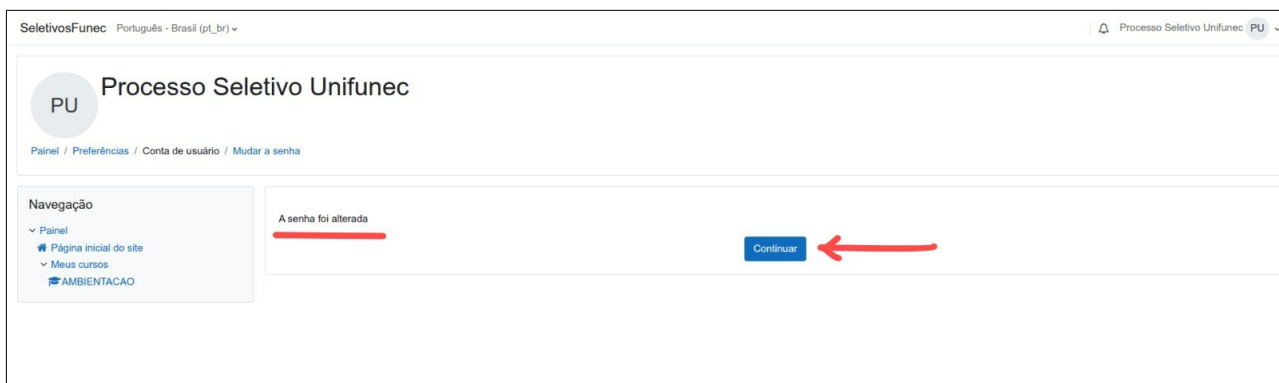
Nova senha: [input field] ⓘ

Nova senha (novamente): [input field] ⓘ

Salvar mudanças Cancelar

ⓘ Campos obrigatórios

**4:** Se a alteração for realizada, aparecerá a mensagem “A senha foi alterada”, clique no botão “Continuar” e depois saia do ambiente de prova e utilize a nova senha para logar na plataforma.



SeletivosFunec Português - Brasil (pt\_br) Processo Seletivo Unifunec PU

PU Processo Seletivo Unifunec

Painel / Preferências / Conta de usuário / Mudar a senha

Navegação

- ▼ Painel
- 🏠 Página inicial do site
- ▼ Meus cursos
- 📄 AMBIENTACAO

A senha foi alterada

Continuar